



ТЕРРИТОРИАЛЬНЫЙ ОРГАН
ФЕДЕРАЛЬНОЙ СЛУЖБЫ
ГОСУДАРСТВЕННОЙ СТАТИСТИКИ
ПО ПЕНЗЕНСКОЙ ОБЛАСТИ

ИНДЕКСЫ ПОТРЕБИТЕЛЬСКИХ ЦЕН

в марте 2024 года

СОДЕРЖАНИЕ

Индексы потребительских цен на товары и услуги	3
Индексы потребительских цен на отдельные группы продовольственных товаров	5
Индексы потребительских цен на отдельные группы непродовольственных товаров	7
Индексы потребительских цен на отдельные группы услуг	9
Индексы потребительских цен на товары и услуги по регионам Приволжского федерального округа	11

ИНДЕКСЫ ПОТРЕБИТЕЛЬСКИХ ЦЕН НА ТОВАРЫ И УСЛУГИ

март 2024 г. в % к февралю 2024 г.

ПЕНЗАСТАТ

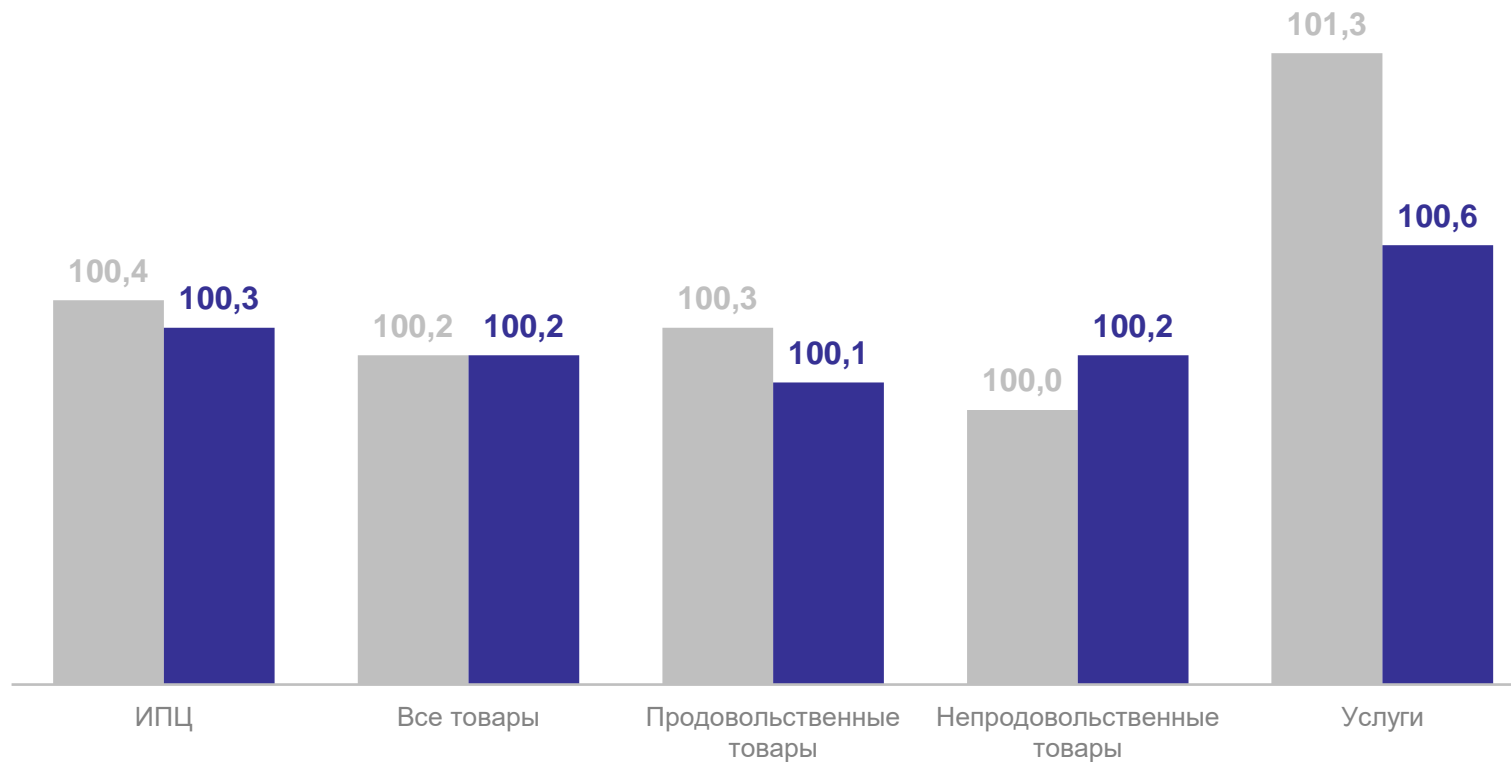
ИПЦ **100,3**

Все товары **100,2**

Продовольственные
товары **100,1**

Непродовольственные
товары **100,2**

Услуги **100,6**



● Март 2023 г. в % к февралю 2023 г. ● Март 2024 г. в % к февралю 2024 г.

ИНДЕКСЫ ПОТРЕБИТЕЛЬСКИХ ЦЕН НА ТОВАРЫ И УСЛУГИ

март 2024 г. в % к декабрю 2023 г.

ПЕНЗАСТАТ

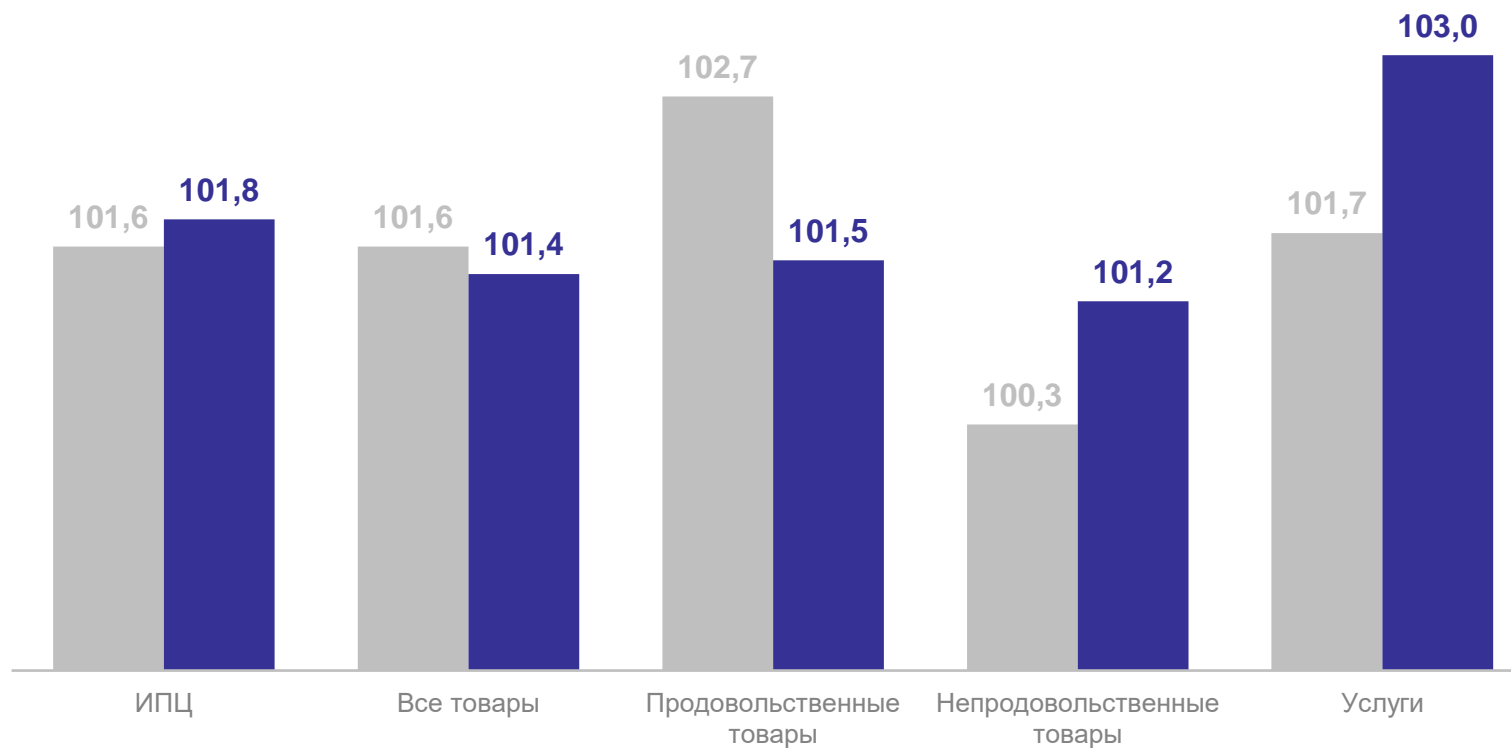
ИПЦ **101,8**

Все товары **101,4**

Продовольственные
товары **101,5**

Непродовольственные
товары **101,2**

Услуги **103,0**



● Март 2023 г. в % к декабрю 2022 г.

● Март 2024 г. в % к декабрю 2023 г.

ИНДЕКСЫ ПОТРЕБИТЕЛЬСКИХ ЦЕН НА ОТДЕЛЬНЫЕ ГРУППЫ ПРОДОВОЛЬСТВЕННЫХ ТОВАРОВ

март 2024 г. в % к февралю 2024 г.

ПЕНЗАСТАТ

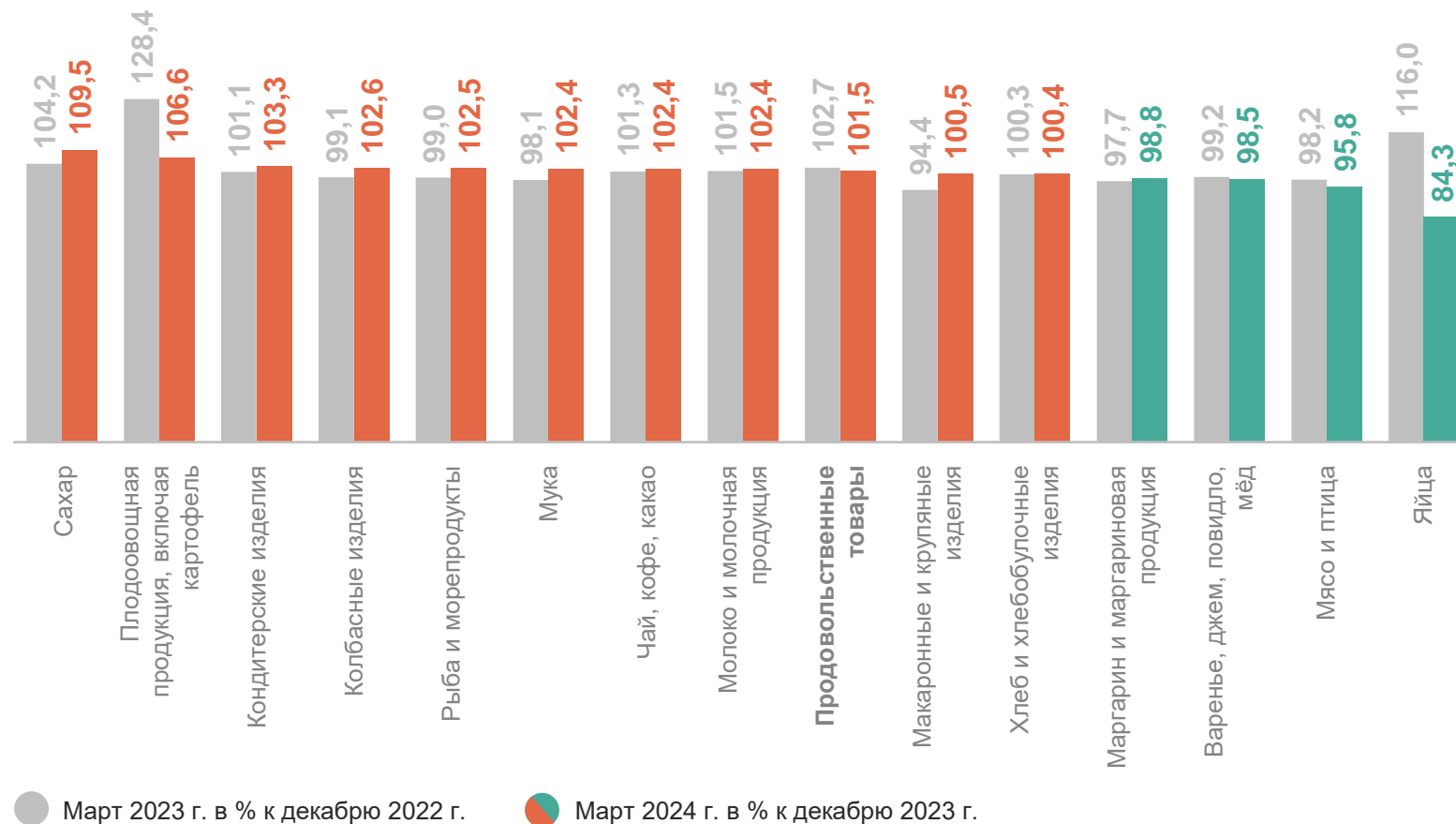
Сахар	107,8↑	Молоко и молочная продукция	101,0↑	Крупа и бобовые	99,4↓
Рыба и морепродукты	102,2↑	Колбасные изделия	100,8↑	Чай	99,0↓
Сыр	101,4↑	Фрукты и цитрусовые	100,1↑	Хлеб и булочные изделия из пшеничной муки	98,9↓
Мясо птицы	101,2↑	Масло и жиры	100,1↑	Овощи	92,9↓
Кондитерские изделия	101,2↑	Макаронные изделия	99,7↓	Яйца	90,6↓

● Повышение ● Понижение

ИНДЕКСЫ ПОТРЕБИТЕЛЬСКИХ ЦЕН НА ОТДЕЛЬНЫЕ ГРУППЫ ПРОДОВОЛЬСТВЕННЫХ ТОВАРОВ

март 2024 г. в % к декабрю 2023 г.

ПЕНЗАСТАТ



ИНДЕКСЫ ПОТРЕБИТЕЛЬСКИХ ЦЕН НА ОТДЕЛЬНЫЕ ГРУППЫ НЕПРОДОВОЛЬСТВЕННЫХ ТОВАРОВ

март 2024 г. в % к февралю 2024 г.

ПЕНЗАСТАТ

Садоводство	105,0↑	Медикаменты	100,7↑	Электротовары и другие бытовые приборы	99,5↓
Строительные материалы	101,0↑	Мебель	100,6↑	Обувь кожаная, текстильная и комбинированная	99,4↓
Моющие и чистящие средства	100,8↑	Табачные изделия	100,4↑	Ювелирные изделия	99,4↓
Одежда	100,7↑	Телерадиотовары	100,2↑	Средства связи	97,4↓

● Повышение ● Понижение

ИНДЕКСЫ ПОТРЕБИТЕЛЬСКИХ ЦЕН НА ОТДЕЛЬНЫЕ ГРУППЫ НЕПРОДОВОЛЬСТВЕННЫХ ТОВАРОВ

март 2024 г. в % к декабрю 2023 г.

ПЕНЗАСТАТ

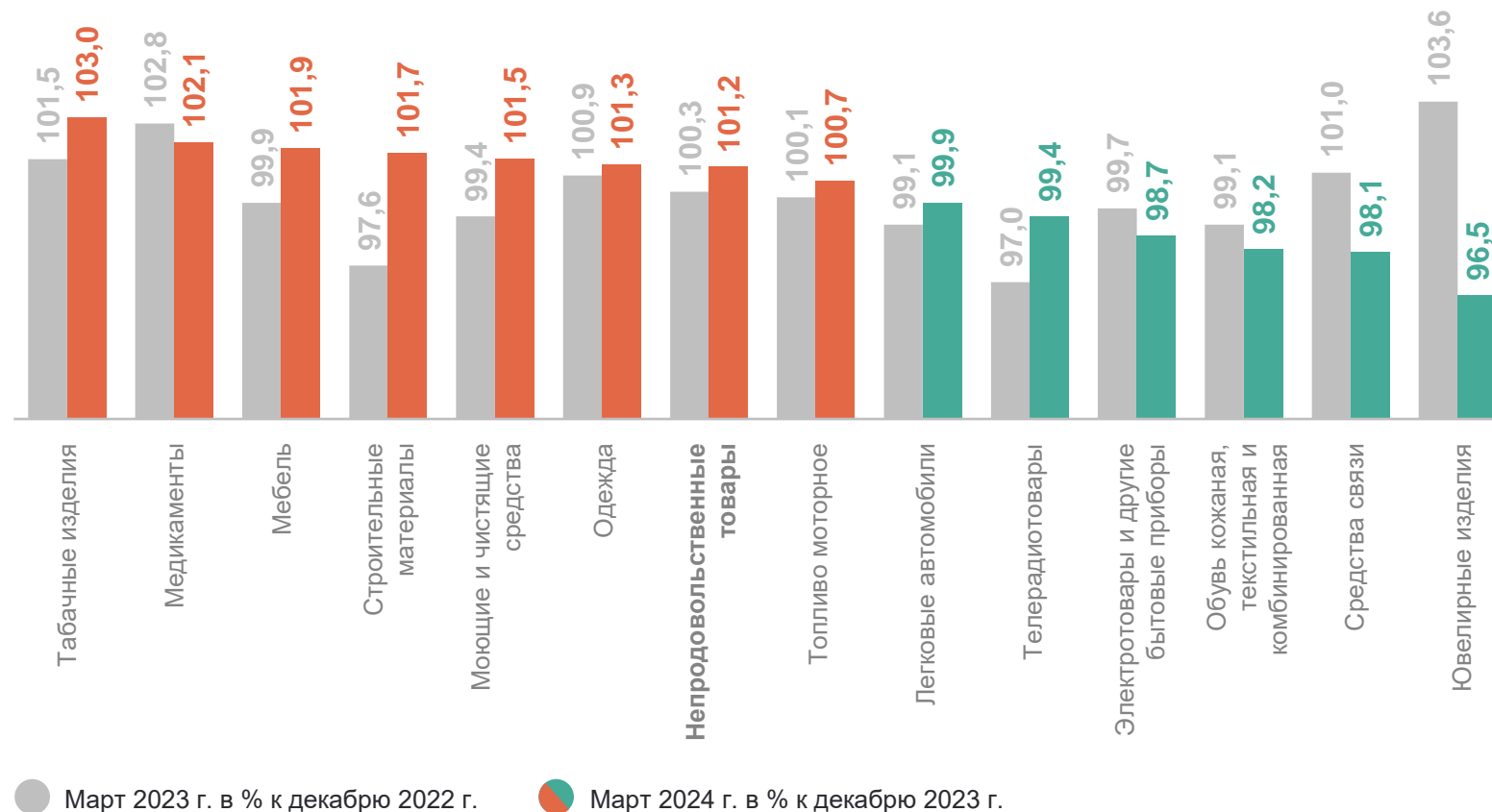
101,2 Непродовольственные товары

103,0 Табачные изделия

102,1 Медикаменты

98,1 Средства связи

96,5 Ювелирные изделия



ИНДЕКСЫ ПОТРЕБИТЕЛЬСКИХ ЦЕН НА ОТДЕЛЬНЫЕ ГРУППЫ УСЛУГ

март 2024 г. в % к февралю 2024 г.

ПЕНЗАСТАТ

Зарубежного туризма	109,7↑	Организаций культуры	100,6↑	Гостиниц	99,9↓
Экскурсионные	107,7↑	Телекоммуникационные	100,5↑	Банков	98,3↓
Железнодорожного транспорта	105,2↑	Дошкольного воспитания	100,4↑	Воздушного транспорта	96,9↓
Медицинские	101,3↑	Жилищные	100,1↑	Страхования	93,8↓

● Повышение ● Понижение

ИНДЕКСЫ ПОТРЕБИТЕЛЬСКИХ ЦЕН НА ОТДЕЛЬНЫЕ ГРУППЫ УСЛУГ

март 2024 г. в % к декабрю 2023 г.

ПЕНЗАСТАТ

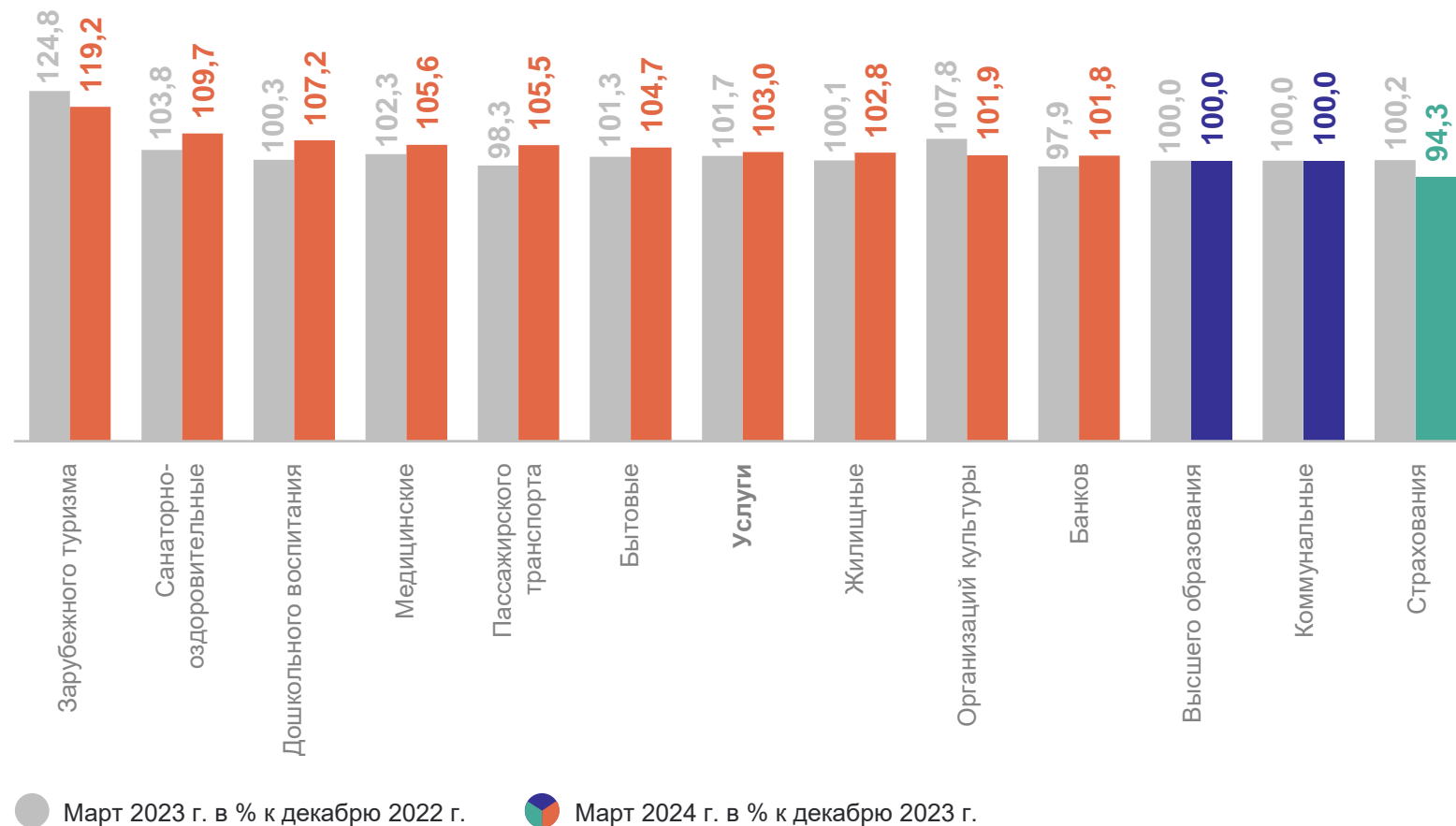
103,0 Услуги

119,2 Зарубежного туризма

109,7 Санаторно-оздоровительные

100,0 Коммунальные

94,3 Страхования



ИНДЕКСЫ ПОТРЕБИТЕЛЬСКИХ ЦЕН НА ТОВАРЫ И УСЛУГИ ПО РЕГИОНАМ ПРИВОЛЖСКОГО ФЕДЕРАЛЬНОГО ОКРУГА

ПЕНЗАСТАТ

март 2024 г. в % к февралю 2024 г.



Индекс
потребительских цен

100,4

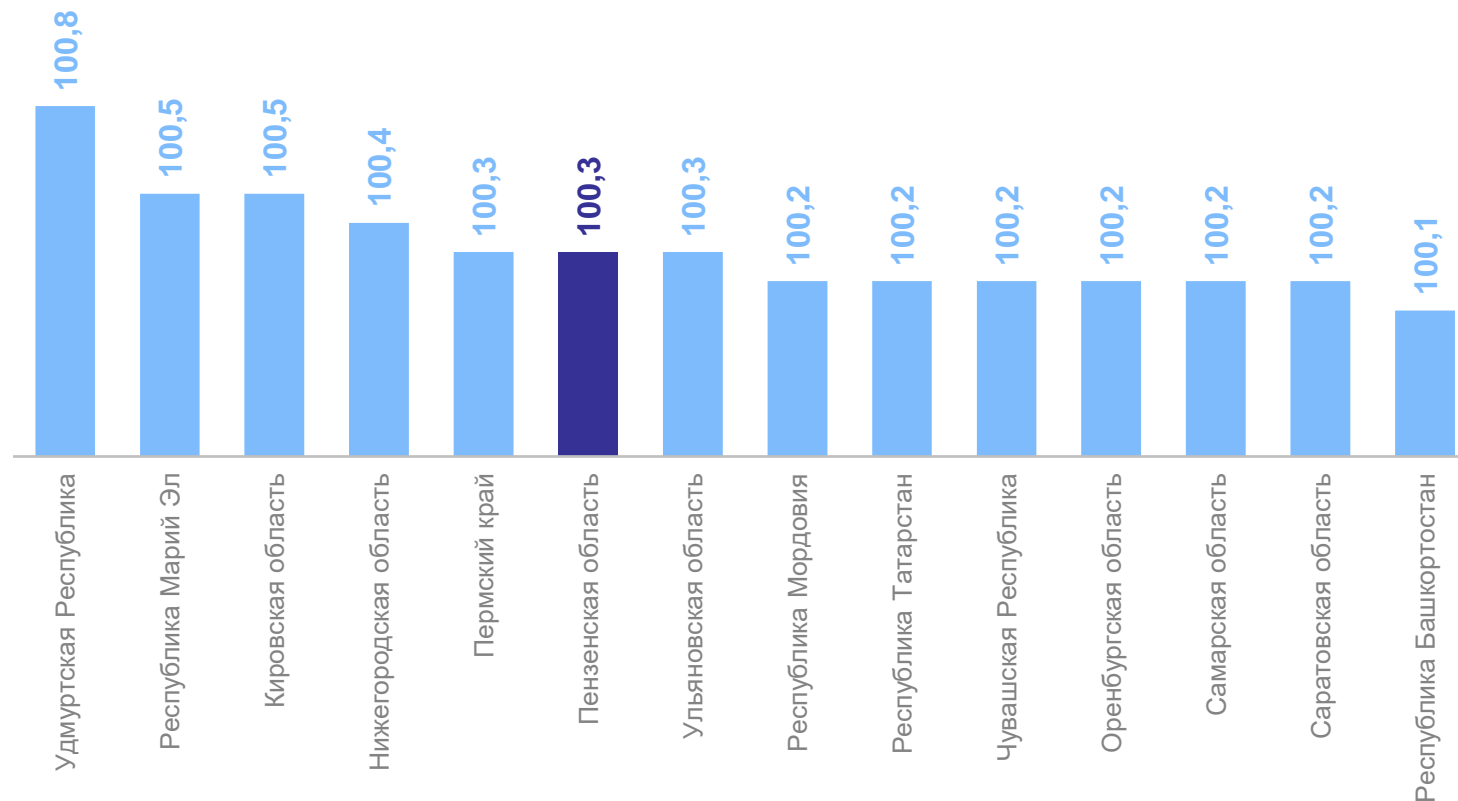
Российская Федерация

100,3

Приволжский
федеральный округ

100,3

Пензенская область



ИНДЕКСЫ ПОТРЕБИТЕЛЬСКИХ ЦЕН НА ТОВАРЫ И УСЛУГИ ПО РЕГИОНАМ ПРИВОЛЖСКОГО ФЕДЕРАЛЬНОГО ОКРУГА

март 2024 г. в % к декабрю 2023 г.

ПЕНЗАСТАТ



Индекс
потребительских цен

102,0

Российская Федерация

101,8

Приволжский
федеральный округ

101,8

Пензенская область

